

Бюджет для граждан

по проекту решения совета
депутатов об исполнении
бюджета Бокситогорского
муниципального района
за 2023 год

Уважаемые жители Бокситогорского муниципального района!

📎 В целях реализации принципа прозрачности, открытости бюджета и информирования жителей о расходовании средств бюджета представлен «Бюджет для граждан» по исполнению бюджета за 2023 год

📎 Бюджет для граждан познакомит вас с основами бюджетного процесса и данными отчета об исполнении основного финансового документа Бокситогорского муниципального района



Бюджет для граждан

Обеспечивает понятное и доступное представление для граждан об исполнении бюджета;

Позволяет гражданам составить представление о направлениях расходования бюджетных средств и сделать выводы об эффективности расходов и целевом использовании средств;

Информация для широкого круга пользователей любой возрастной группы и статуса



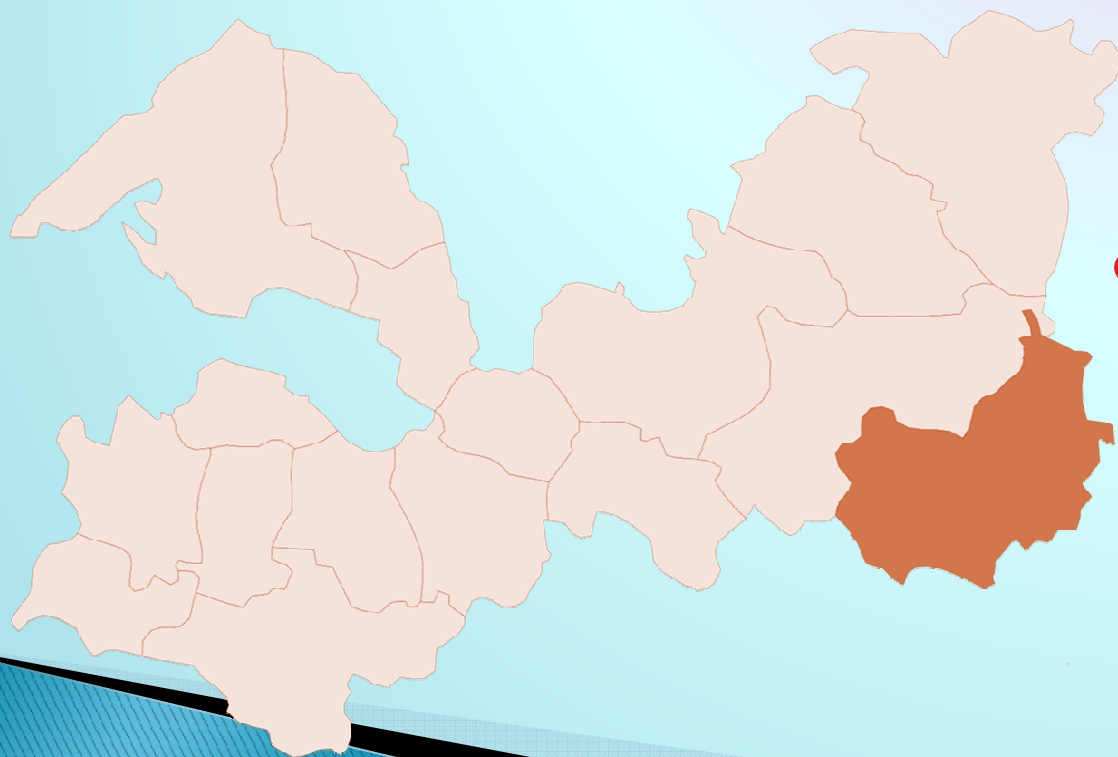
О Бокситогорском муниципальном районе

📍 Бокситогорский район – муниципальное образование в юго–восточной части Ленинградской области Российской Федерации, составляет 9,6% площади области

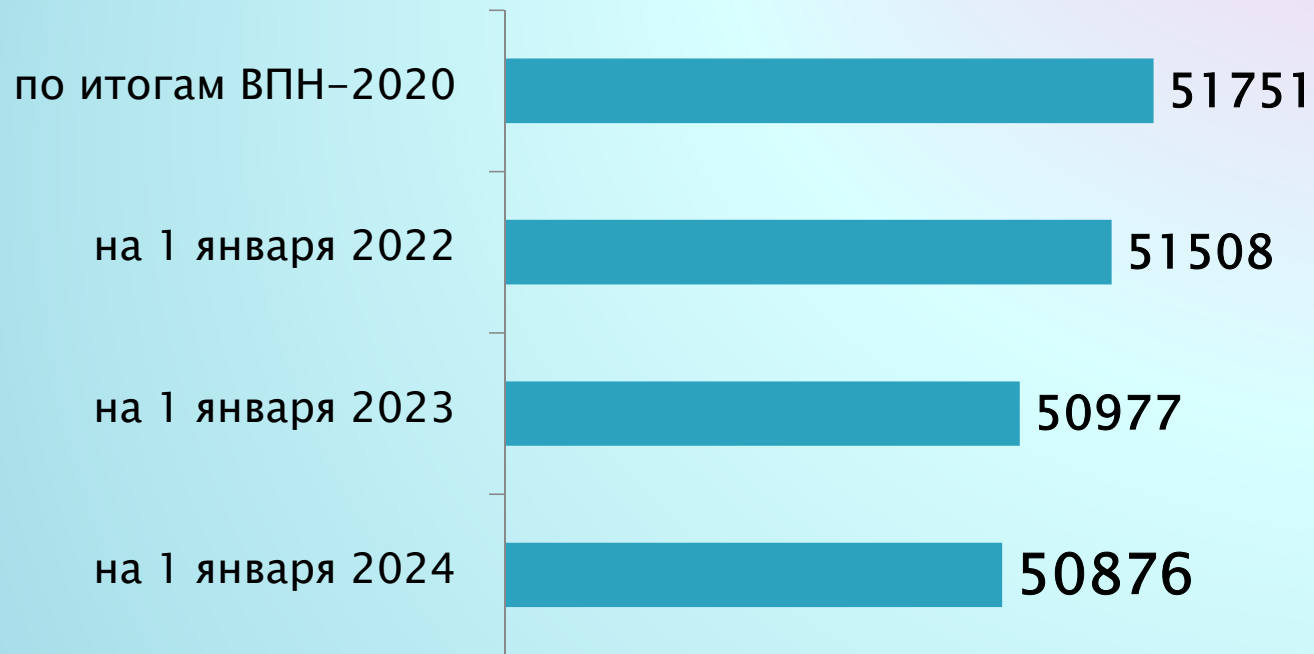
Площадь района
7,2 тыс.кв.км.

📍 Включает в себя 7 поселений:
- 3 городских
- 4 сельских

261
населенный
пункт

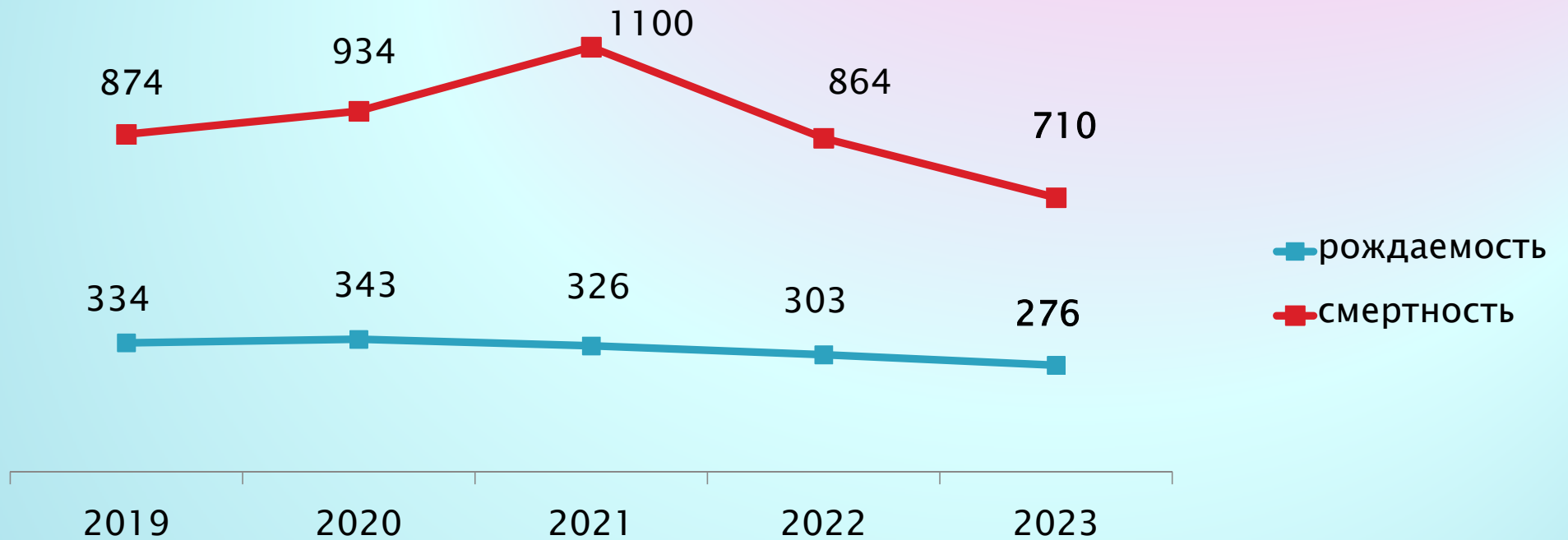


Население



Численность населения, чел

Население



Естественное движение, чел

Экономика

2023г. млн.руб.	Показатели	темп роста к 2022
36522,7	Объем отгруженной продукции, выполненных работ и услуг	98,8%
5581,4	Оборот розничной торговли	109%
2188,7	Объем инвестиций в основной капитал	187,6%
+10907	Финансовый результат	113,2%

Экономика



Отгружено товаров собственного производства, выполнено работ, услуг собственными силами организациями, не относящимися к СМП, млн.руб.

Промышленность	34112
Сельское хозяйство	885,1
Административная деятельность	442,2
Здравоохранение, социальные услуги	729,2
Гостиницы и предприятия общественного питания	143,9
Прочие	210,3

Промышленность

2023г. млн.руб.	Показатели	темп роста к 2022
34115,2	Объем отгруженной продукции, выполненных работ и услуг	96,8%
999,6	Объем инвестиций в основной капитал	111,6%
+10875,2	Финансовый результат	113,1%
4985 чел.	Среднесписочная численность работающих	98,4%
73 387 руб.	Среднемесячная заработная плата	105,7%

Промышленность

34,11
млрд.руб

33,7

Обрабатывающие производства

0,24

Обеспечение эл.энергией, газом и паром

0,21

Водоснабжение и водоотведение

Сельское хозяйство



5 Сельско-
хозяйственные
Предприятия

9 Крестьянские
хозяйства

7 Садоводческие
товарищества

Сельское хозяйство

млн.руб.

Возмещение части затрат на производство продукции защищенного грунта ООО "Круглый Год"

18,4

Возмещение части затрат на производство продукции и приобретение новой сельскохозяйственной техники крестьянским хозяйствам

12,6

Возмещение части затрат на создание и восстановление объектов инженерной инфраструктуры в садоводческих и огороднических некоммерческих товариществах

8,0

Субсидии на реализацию комплекса мероприятий по борьбе с борщевиком Сосновского

2,4

На развитие сельского хозяйства

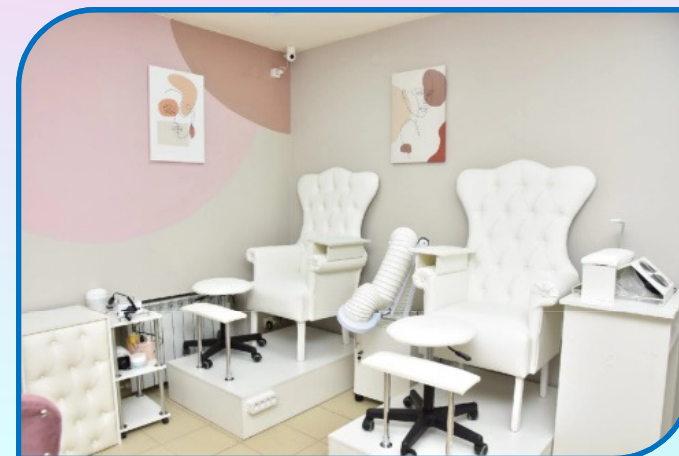
Потребительский рынок



Розничная
торговля
370 объектов

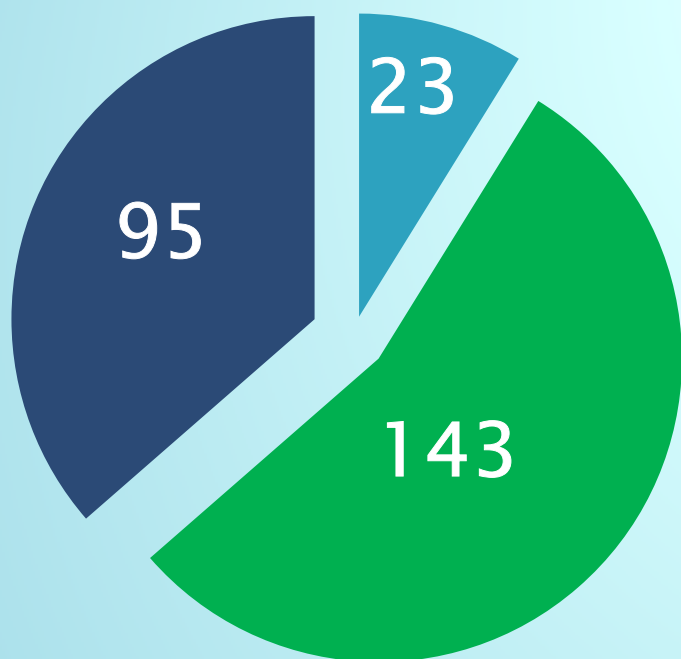


Общественное
питание
38 объектов



Услуги
населению
38 объектов

Потребительский рынок



■ стационарные магазины

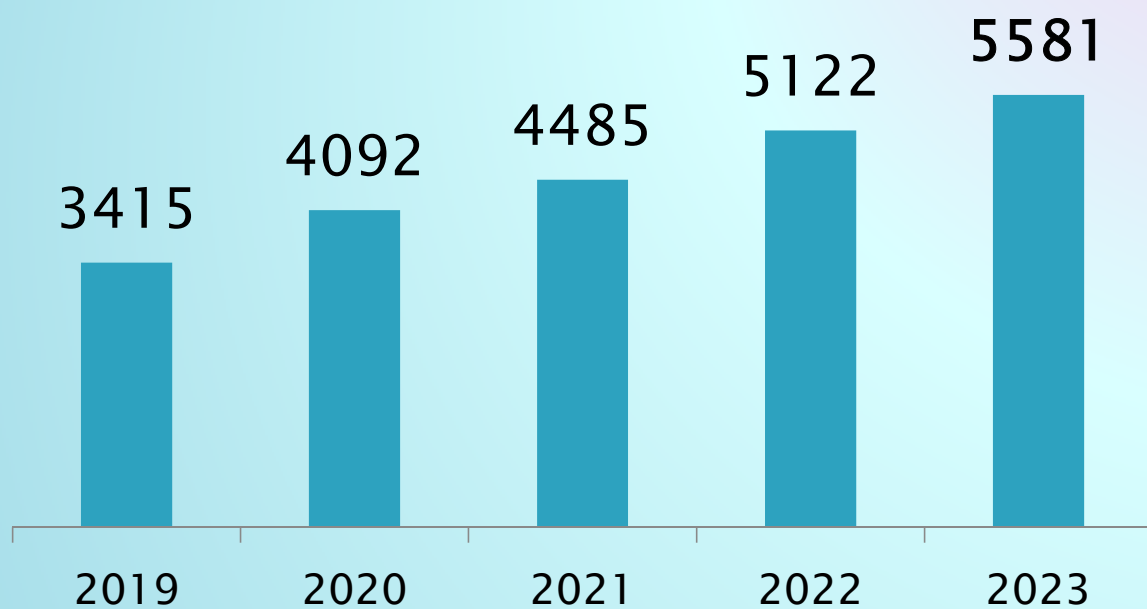
■ автомагазины

■ отсутствуют магазины

	Количество населенных пунктов
Стационарные магазины имеются	23
Стационарные магазины отсутствуют	95
Обслуживаются автомагазинами	143
ВСЕГО	261

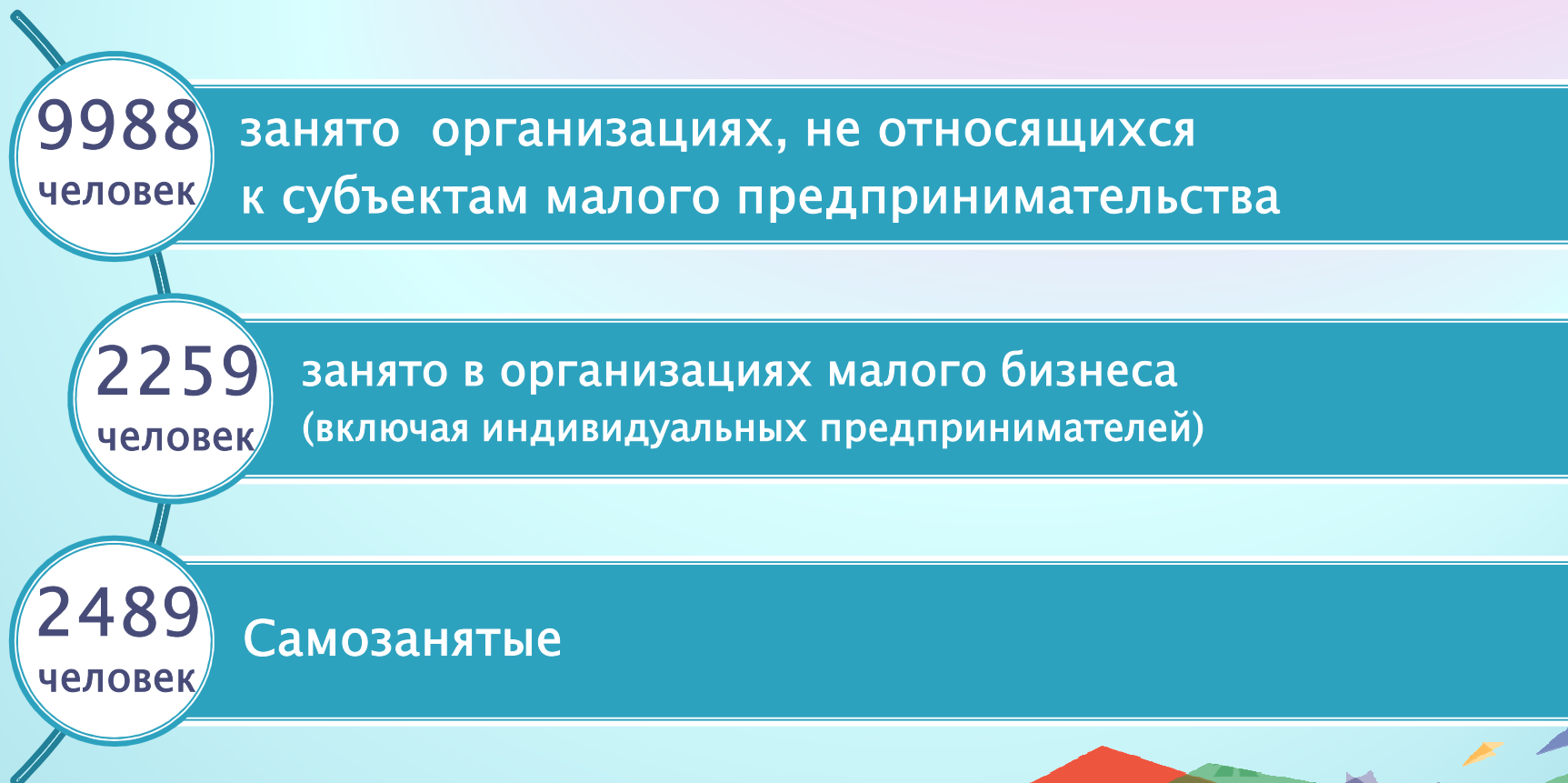
Потребительский рынок

Оборот розничной торговли, млн.руб

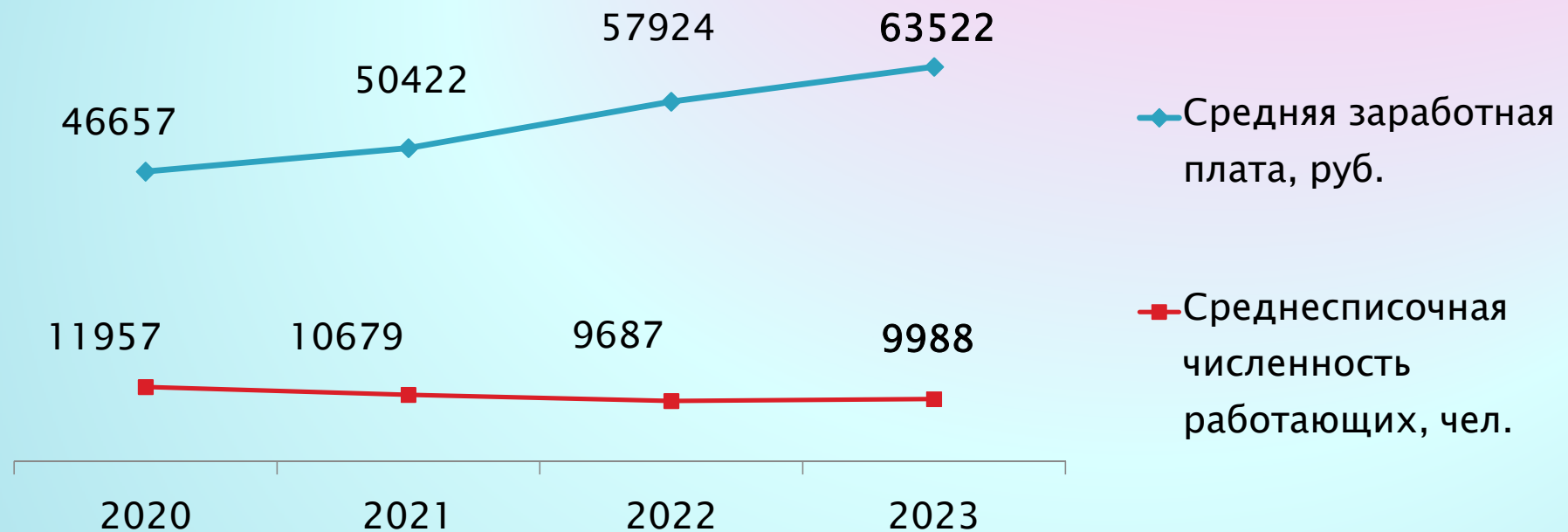


Трудовые ресурсы

14 736
человек



Трудовые ресурсы



Динамика средней численности и средней заработной платы работающих в организациях, не относящихся к субъектам малого предпринимательства

Трудовые ресурсы



Промышленность	4985
Сельское хозяйство	289
Торговля	452
Образование	1528
Здравоохранение, социальные услуги	1025
Культура, спорт	259
ЖКХ	616
Прочие	834

Рынок труда



Рынок труда




ООО ПГЛЗ
93 вакансии



ООО «АСПЭК Ефимовский»
83 вакансии



ООО «Круглый год»
20 вакансий



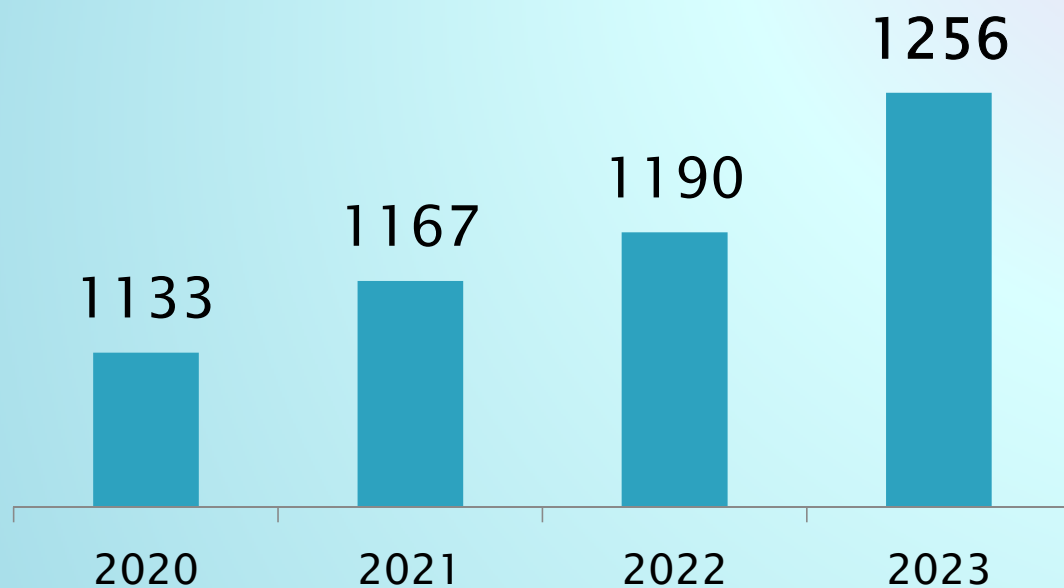
Государственные учреждения
247 вакансий



Муниципальные учреждения
54 вакансии

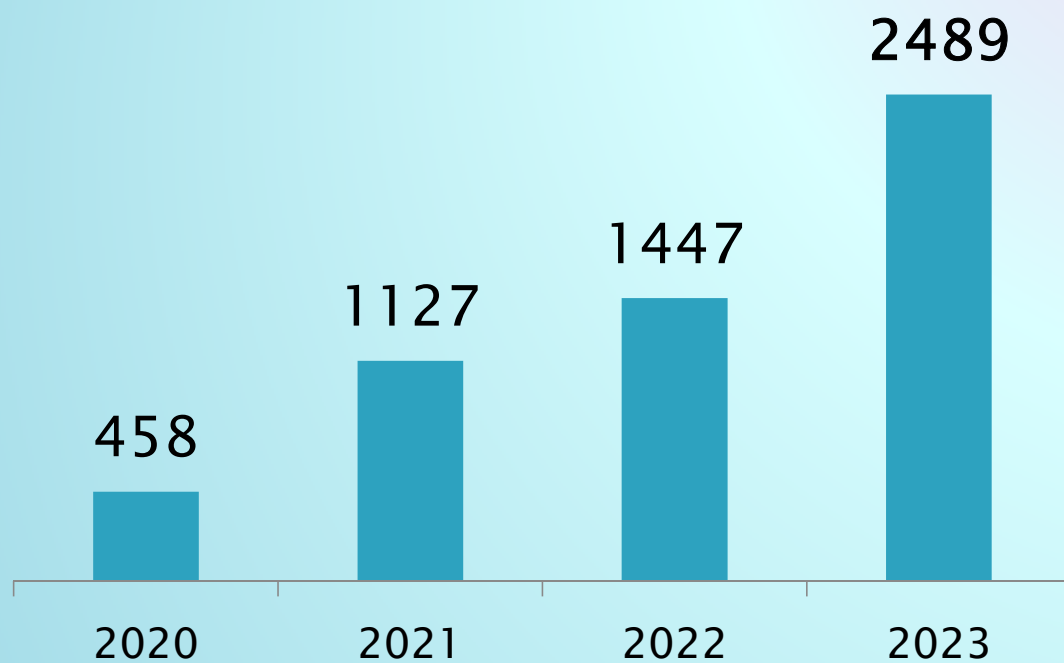
Малый бизнес

Количество субъектов МСП
(включая ИП), единиц



Малый бизнес

Количество самозанятых, чел




Малый бизнес

1,1 млн.руб.

Организация
предпринимательской
деятельности


2 субъекта



5,5 млн.руб.

субсидирование затрат
по договорам лизинга
в 2023 году

10 субъектов



Что такое бюджет?

Бюджет

форма образования и расходования денежных средств, предназначенных для финансового обеспечения задач и функций государства и местного самоуправления

Доходы бюджета

поступающие в бюджет денежные средства (налоги юридических и физических лиц, административные платежи и сборы, безвозмездные поступления)

Расходы бюджета

это выплачиваемые из бюджета денежные средства (социальные выплаты населению, содержание государственных и муниципальных учреждений (образование, ЖКХ, культура и другие) капитальное строительство и другое)



Профицит

превышение доходов над расходами образует положительный остаток бюджета

Дефицит


если расходная часть бюджета превышает доходную

Сбалансированность бюджета по доходам и расходам – основополагающее требование, предъявляемое к органам, составляющим и утверждающим бюджет

Какие бывают бюджеты?





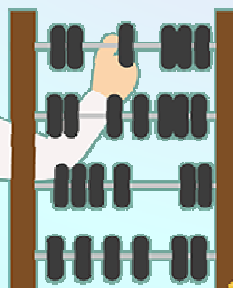
На чем основано составление бюджета



Прогноз социально-экономического развития



Основные направления бюджетной и налоговой политики



Послание президента РФ



Муниципальные программы

Бюджетный процесс – ежегодное формирование и исполнение бюджета



Подготовка обоснования доходов и расходов



Принятие закона о бюджете



Принятие решения об исполнении бюджета



Получение доходов и распределение расходов в соответствии с решением

Доходы бюджета – поступающие в бюджет денежные средства, за исключением средств, являющихся источниками финансирования дефицита бюджета

Налоговые доходы

- Поступления от уплаты налогов, установленных Налоговым кодексом РФ:
- Налог на доходы физических лиц – 15% + доп. норматив;
- Акцизы на нефтепродукты – по нормативу ;
- Единый сельхозналог – 50% ;
- Налог, взимаемый в связи с применением упрощенной системы налогообложения – 100%;
- Налог, взимаемый в связи с применением патентной системы налогообложения – 100%

Неналоговые доходы

- Поступления доходов от использования государственного (муниципального) имущества, от платных услуг, оказываемых бюджетными учреждениями, штрафных санкций за нарушение законодательства, иных неналоговых платежей;
- Плата за негативное воздействие на окружающую среду

Безвозмездные поступления

- Поступления доходов в виде финансовой помощи, полученной от других уровней бюджетной системы РФ (межбюджетные трансферты), безвозмездные поступления от организаций и граждан

Межбюджетные трансферты

Дотации (от лат. dotatio — дар, пожертвование)

- Предоставляются без установления направлений и (или) условий их использования

Субсидии (от лат. subsidium — помощь, поддержка)

- Предоставляются в целях софинансирования расходных обязательств

Субвенции (от лат. subvenire «приходить на помощь»)

- Предоставляются в целях финансового обеспечения расходных обязательств по переданным полномочиям

Расходы бюджета

Расходы бюджета – выплачиваемые из бюджета денежные средства, за исключением средств, являющихся источниками финансирования дефицита бюджета.

Формирование расходов осуществляется в соответствии с расходными обязательствами, обусловленными установленным законодательством разграничением полномочий, исполнение которых должно происходить в очередном финансовом году за счет средств соответствующих бюджетов.

Принципы формирования расходов бюджета

По разделам;

По ведомствам;

По муниципальным программам Бокситогорского муниципального района.

Разделы классификации расходов бюджета



Физическая культура
и спорт



Образование



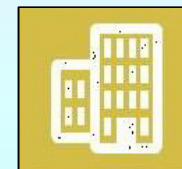
Социальная
политика



Общегосударственные
вопросы



Средства массовой
информации



Жилищно-
коммунальное
хозяйство



Межбюджетные трансферты
общего характера



Национальная безопасность
и правоохранительная деятельность



Обслуживание государственного
и муниципального долга



Национальная
экономика



Культура,
кинематография

ДОХОДЫ – РАСХОДЫ = ДЕФИЦИТ (ПРОФИЦИТ)



ДОХОДЫ



РАСХОДЫ

ДЕФИЦИТ
(РАСХОДЫ БОЛЬШЕ ДОХОДОВ)



ДОХОДЫ



РАСХОДЫ

ПРОФИЦИТ
(ДОХОДЫ БОЛЬШЕ РАСХОДОВ)

Основные показатели исполнения консолидированного бюджета Бокситогорского муниципального района

Тыс. руб.

Наименование показателя	на 01.01.2023			на 01.01.2024		
	план	исполнено	% исполнения	план	исполнено	% исполнения
Доходы	2 678 650,2	2 617 701,4	97,7	2659420,4	2693125,4	101,3
Расходы	2 737 025,1	2 600 790,6	95,0	2812976,8	2687437,5	95,5
Дефицит (-), профицит (+)	112 760,0	16 910,8		-153556,4	5687,9	

Основные показатели исполнения бюджета Бокситогорского муниципального района

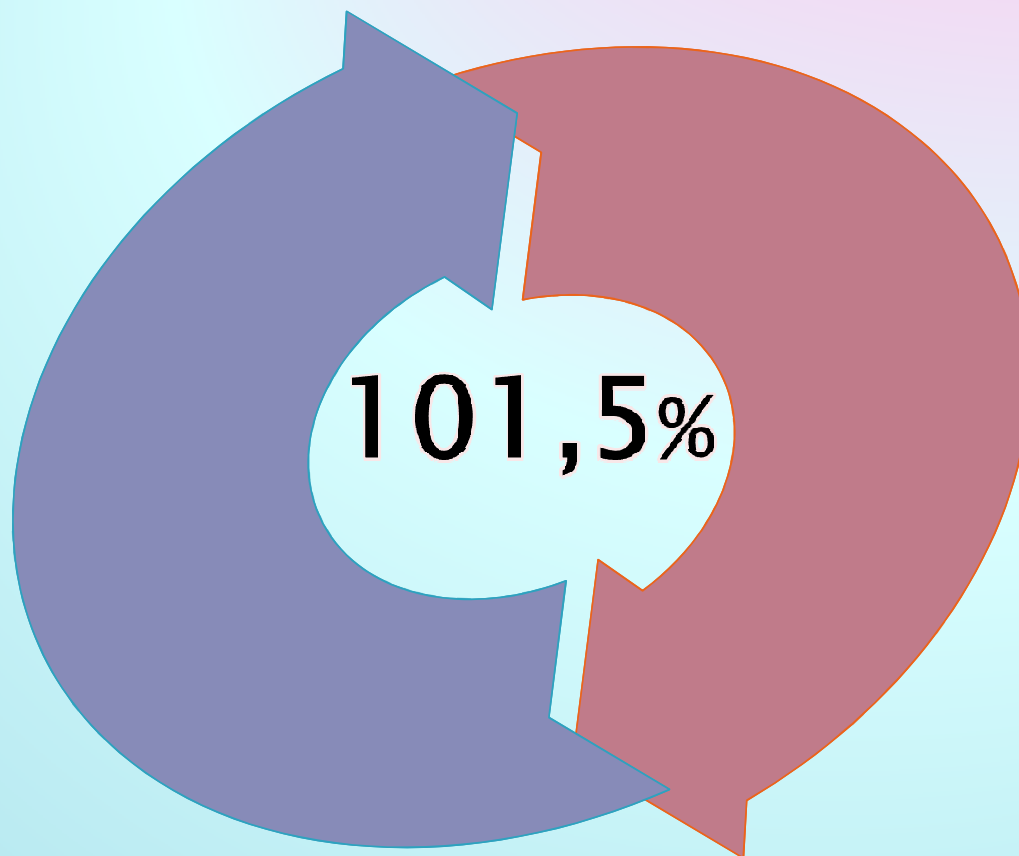
Тыс. руб.

Наименование показателя	на 01.01.2023			на 01.01.2024		
	план	исполнено	% исполнения	план	исполнено	% исполнения
Доходы	1 887 085,0	1 856 432,4	98,4	2000693,8	2030120,9	101,5
Расходы	1 903 903,7	1 851 293,5	97,2	2076856,5	2006333,9	96,6
Дефицит (-), профицит (+)	-16818,7	5138,9		-76162,7	23787,0	

ДОХОДЫ



План на 2023
2000,7
млн.рублей



Исполнено в 2023
2030,1
млн.рублей



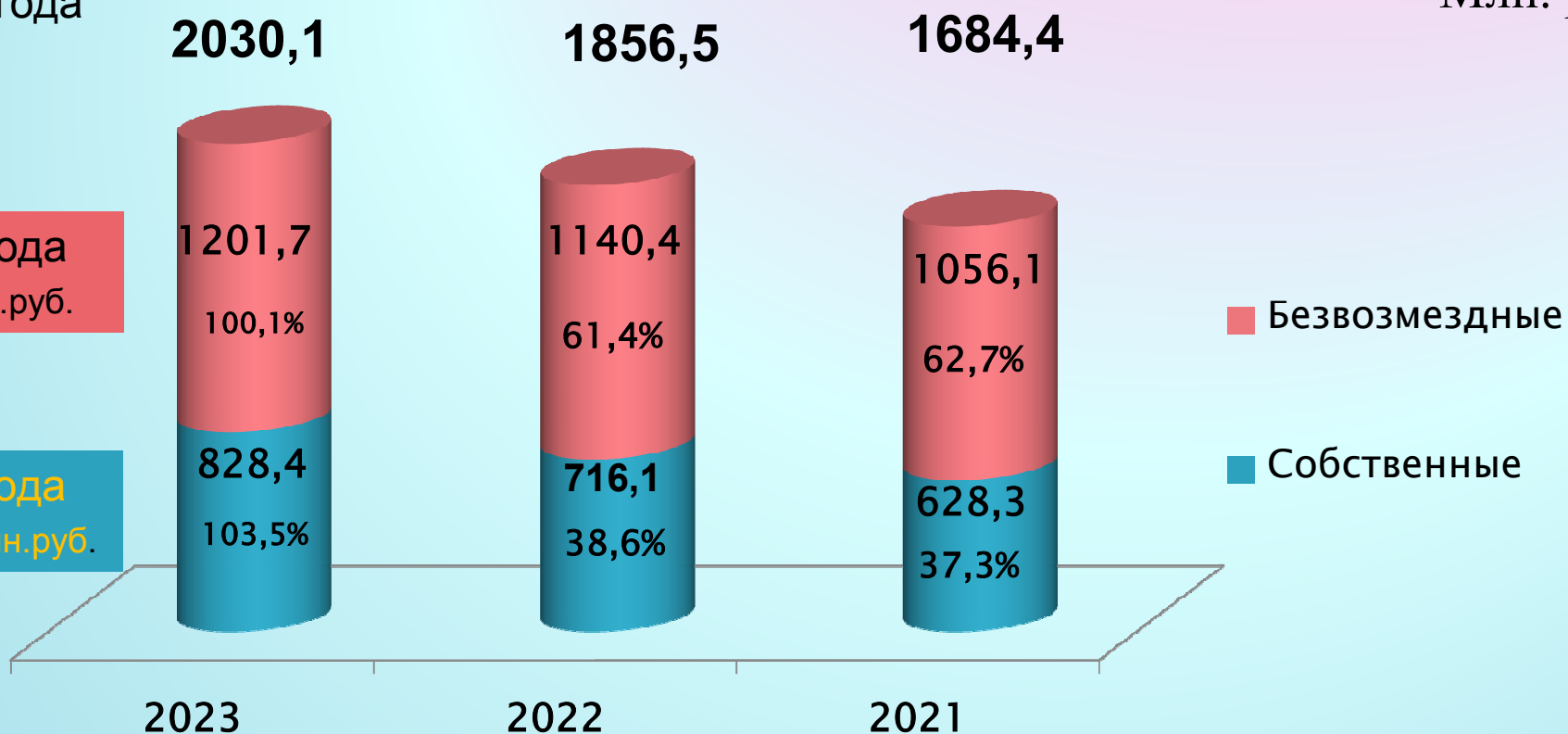
ДОХОДЫ

Млн. руб.

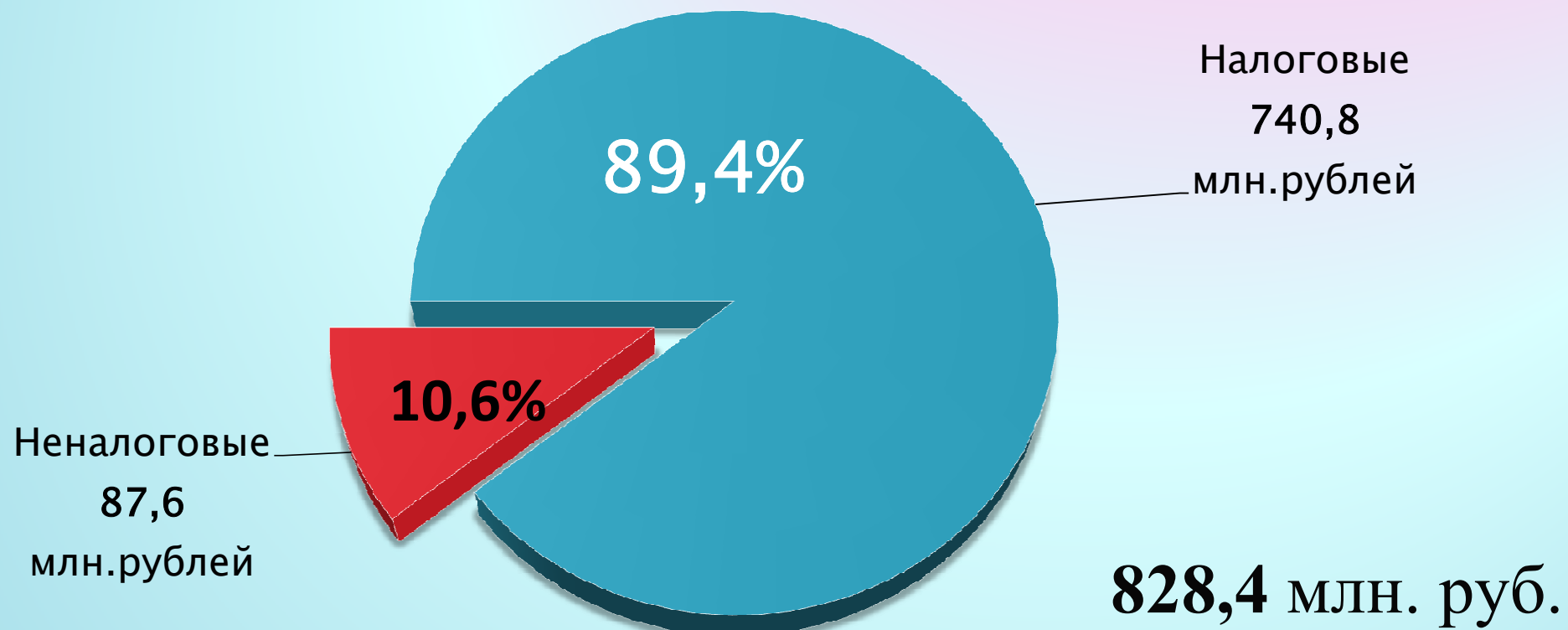
↑ от 2022 года
101,5%

от 2022 года
+61,3 млн.руб.

от 2022 года
+112,3 млн.руб.

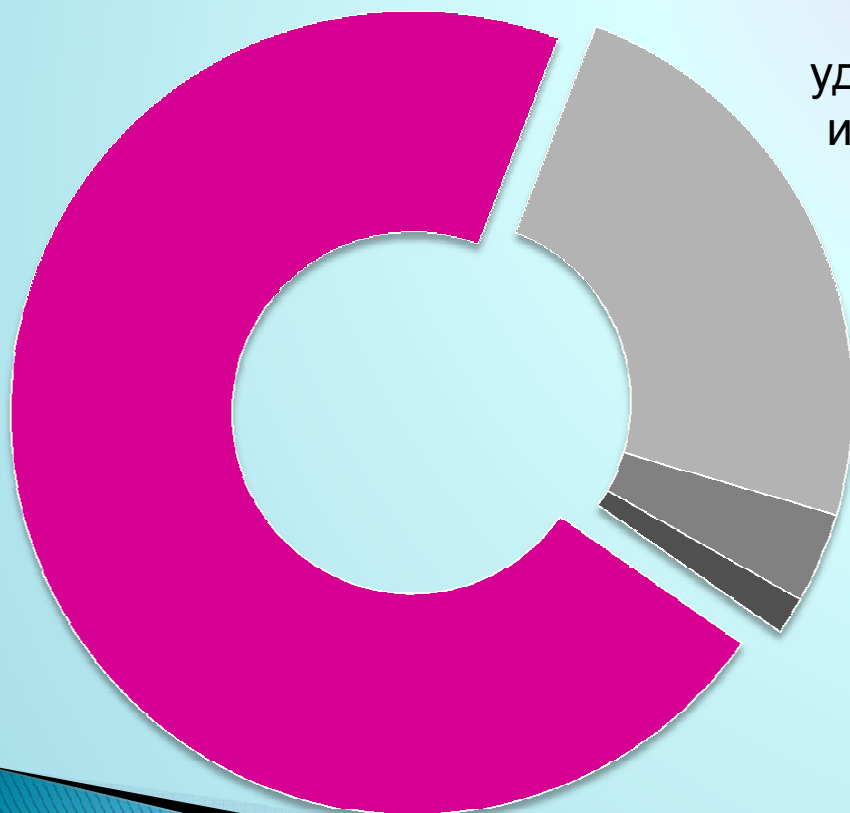


Собственные доходы



Налоговые доходы

740,8 млн.руб.



удельный вес – 66,9%
исполнение – 103,1%
темп роста – 23,7%
+ 106,0 млн.руб.

НДФЛ

553,9
млн.руб.

Налог на
совокупный
доход

150,9
млн.руб.


Акцизы

24,0
млн.руб.

Другие

12,0
млн.руб.

Налоговые доходы



удельный вес – 18,5%
исполнение – 102,1%
прирост – 2,9%
+ 4,2млн.руб.

740,8 млн.руб.

НДФЛ

553,9
млн.руб.

**Налог на
совокупный
доход**

153,2
млн.руб.

Акцизы

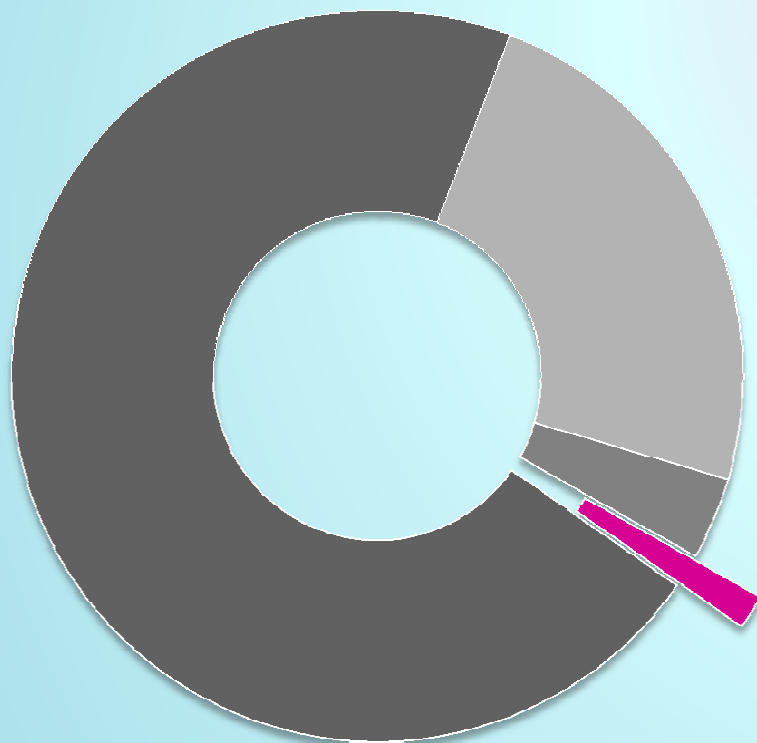
24,0
млн.руб.

Другие

12,0
млн.руб.

Налоговые доходы

740,8 млн.руб.



удельный вес – 2,9%
исполнение – 104,5%
темп роста – 5%
+ 1,1 млн.руб.

НДФЛ

553,9
млн.руб.

**Налог на
совокупный
доход**

150,9
млн.руб.

Акцизы

24,0
млн.руб.

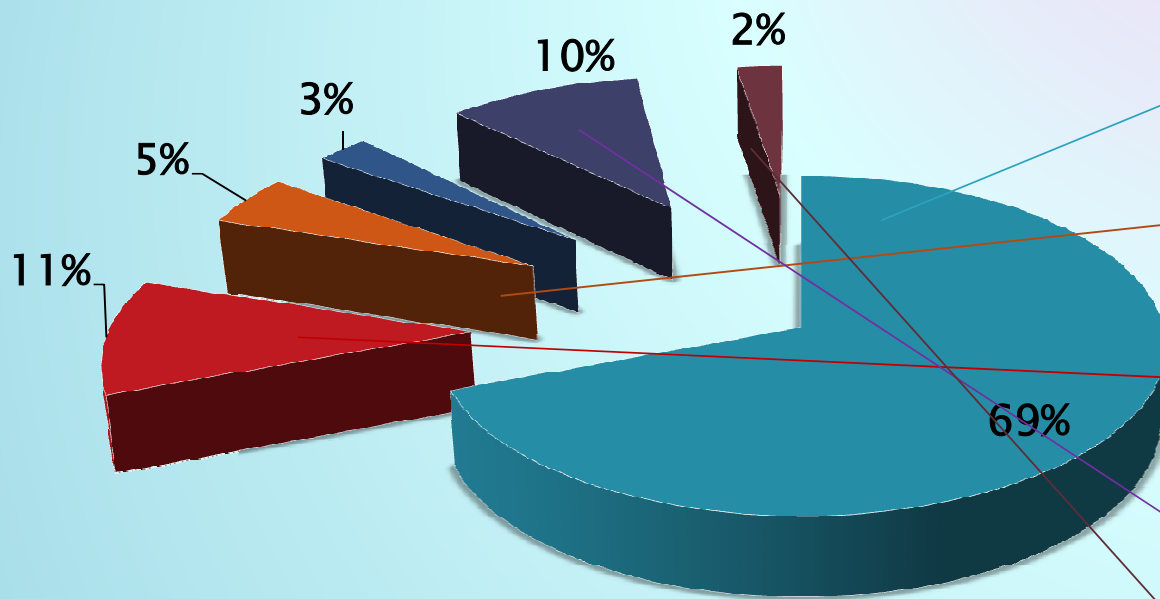
Другие

12,0
млн.руб.

Неналоговые доходы

темп роста – 107,6%
+0,8 млн.рублей

87,6 млн.рублей



Арендная плата за
землю

60,6
млн.рублей

Штрафы

4,2
млн.рублей

Реализация имущества
и земельных участков

9,4
млн.рублей

Плата за негативное
воздействие

8,9
млн.руб.

Прочие неналоговые

2,1
млн.рублей

Безвозмездные поступления

Тыс. руб.

Наименование	План на 2023 год	Исполнено за 2023 год	% исполнения	Уд. вес по исполнено в общей сумме безвозмездных поступлений %
Безвозмездные поступления	1200521,2	1201705,8	100,1	
Безвозмездные поступления от других бюджетов бюджетной системы	1200521,2	1205045,2	100,4	100,0
Дотации	196638,6	196638,6	100,0	16,3
Субсидии	109794,5	109794,5	100,0	9,1
Субвенции	886449,2	890973,2	100,5	73,9
Иные межбюджетные трансферты	7638,9	7638,9	100,0	0,6

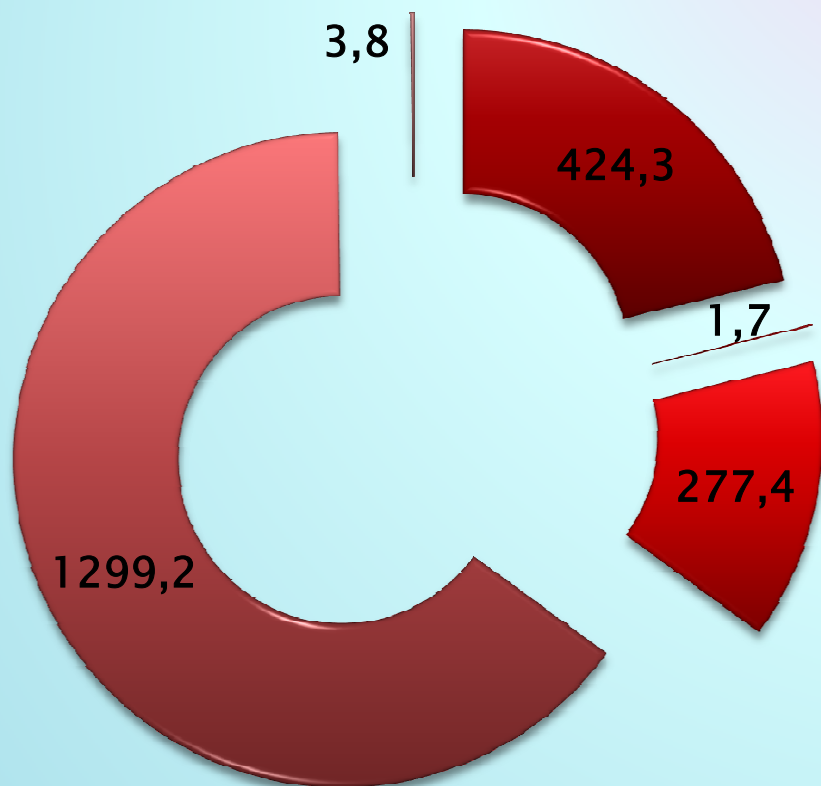
Исполнение расходов Бокситогорского муниципального района по разделам

Млн. руб.



Исполнение расходов Бокситогорского муниципального района по ведомствам

Млн. руб.



■ Администрация Бокситогорского муниципального района

■ Совет депутатов Бокситогорского муниципального района

■ Комитет финансов администрации администрации Бокситогорского муниципального района Ленинградской области

Исполнение расходов Бокситогорского муниципального района по муниципальным программам

Тыс. руб.

Наименование муниципальной программы	Исполнено на 01.01.2023	% исполнения	Уд. вес (%)	Утверждено на 2023 год	Исполнено на 01.01.2024	% Исполнения	Отклонение	Уд. вес (%)	Темп роста
"Стимулирование экономической активности Бокситогорского муниципального района"	7997,7	100,0	0,4	8388,3	8388,3	100,0	0,0	0,4	104,9
"Развитие сельского хозяйства на территории Бокситогорского муниципального района"	7381,0	100,0	0,4	7569,0	7 256,7	95,9	-312,3	0,4	98,3
"Управление муниципальными финансами и муниципальным долгом Бокситогорского муниципального района"	201332,1	97,4	10,9	244033,9	242819,6	99,5	-1214,3	12,1	120,6
"Устойчивое общественное развитие в Бокситогорском муниципальном районе"	4504,7	95,7	0,2	7048,6	6929,6	98,3	-119,0	0,3	153,8
"Безопасность Бокситогорского муниципального района"	14825,8	99,2	0,8	20951,0	20185,1	96,3	-765,9	1,0	136,1
"Управление собственностью на территории Бокситогорского муниципального района"	6172,3	52,2	0,3	13307,5	12229,9	91,9	-1077,6	0,6	198,1
"Содержание автомобильных дорог общего пользования и обеспечение регулярных пассажирских перевозок на территории Бокситогорского муниципального района"	51150,7	98,6	2,8	55783,8	48911,4	87,7	-6872,4	2,4	95,6
"Современное образование в Бокситогорском муниципальном районе"	1 231021,1	98,4	66,5	1 338655,9	1 297890,2	97,0	-40765,7	64,7	105,4
"Культура, молодежная политика, физическая культура и спорт Бокситогорского муниципального района"	108395,3	100,0	5,9	121169,2	121169,2	100,0	0,0	6,0	111,8
"Социальная поддержка отдельных категорий граждан в Бокситогорском муниципальном районе"	75872,6	98,1	4,1	94718,7	91267,1	96,4	-3451,6	4,5	120,3
Итого по программам	1 708653,3	98,1	92,3	1911625,9	1 857047,1	97,1	-54578,8	92,6	108,7
Непрограммные расходы	142640,2	87,8	7,7	165230,6	149286,8	90,4	-15943,8	7,4	104,7
ВСЕГО	1 851293,5	95,0	100,0	2076856,5	2006333,9	96,6	-70522,6	100,0	100,0

Муниципальная программа «Стимулирование экономической активности Бокситогорского муниципального района»



Исполнено
8,4 млн.руб. » 100%

Муниципальная программа «Стимулирование экономической активности Бокситогорского муниципального района»

Расходы
8388,3 тыс.руб.

Комплекс процессных мероприятий «Совершенствование системы стратегического управления социально-экономическим развитием Бокситогорского муниципального района»
143,2 тыс.руб.

Комплекс процессных мероприятий «Инфраструктурная, информационная поддержка субъектов малого и среднего предпринимательства»
1623,8 тыс.руб.

Мероприятия, направленные на достижение цели федерального проекта «Создание условий для легкого старта и комфортного ведения бизнеса»
600,0 тыс.руб.

Комплекс процессных мероприятий «Поддержка спроса»
6021,3 тыс.руб.



Муниципальная программа «Стимулирование экономической активности Бокситогорского муниципального района»

Результаты

1 ед. Количество субъектов малого предпринимательства, получивших субсидии на организацию предпринимательской деятельности	130 ед. Количество сельских населенных пунктов, расположенных начиная с 11 км от места получения товара, обслуживаемых получателем субсидии	557 ед. Количество введенных в информационно-аналитическую систему "Мониторинг СЭР МО" отчетов субъектов малого и среднего предпринимательства	25,2 ед. Количество субъектов малого и среднего предпринимательства в расчёте на 1 тыс. человек населения	1 ед. Субсидии юридическим лицам муниципальной инфраструктуры поддержки малого предпринимательства на компенсацию затрат, связанных с их деятельностью на территории Бокситогорского муниципального района
---	--	---	--	---



Муниципальная программа «Развитие сельского хозяйства на территории Бокситогорского муниципального района»



Исполнено
7,3 млн. руб.



95,9%

Муниципальная программа «Развитие сельского хозяйства на территории Бокситогорского муниципального района»

Расходы			Результаты		
Участие в выставочно-ярмарочной деятельности 0,5 млн. руб.	Обеспечение реализации муниципальной программы 2,4 млн.руб.	Поддержка малых форм хозяйствования 4,4 млн. руб.	Количество получателей субсидий на возмещение части затрат по приобретению комбикорма на содержание сельскохозяйственных животных и птицы 124 ед.	Объем производства продукции сельского хозяйства в хозяйствах всех категорий 111%	Проведение и участие в сельскохозяйственных ярмарках 3 ед.



Муниципальная программа «Управление муниципальными финансами и муниципальным долгом Бокситогорского муниципального района»

Исполнено
242,8 млн.руб. » 99,5%




Муниципальная программа «Управление муниципальными финансами и муниципальным долгом Бокситогорского муниципального района»

Расходы

Комплекс процессных мероприятий «Межбюджетные отношения в Бокситогорском муниципальном районе»
240,9 млн.руб.

Комплекс процессных мероприятий «Управление муниципальным долгом Бокситогорского муниципального района»
0,0 млн. руб.



Муниципальная программа «Управление муниципальными финансами и муниципальным долгом Бокситогорского муниципального района»

Результаты

7 муниципальным образованиям предоставлены дотации на выравнивание бюджетной обеспеченности

7 Муниципальным образованиям предоставлены иные межбюджетные трансферты на сбалансированность бюджетов



Муниципальный долг
на 01 января 2024 года
отсутствует



Муниципальная программа «Устойчивое общественное развитие в Бокситогорском муниципальном районе»

Исполнено
6,9 млн.руб. » 98,3%



Муниципальная программа «Устойчивое общественное развитие в Бокситогорском муниципальном районе»

Расходы

Создание условий для эффективного выполнения органами местного самоуправления своих полномочий 1,4 млн. руб.	Гармонизация межнациональных и межконфессиональных отношений 1,3 млн. руб.	Поддержка средств массовой информации Бокситогорского муниципального района 0,9 млн.руб.	Поддержка социально-ориентированных некоммерческих организаций 3,3 млн.руб.
---	---	---	--



Муниципальная программа «Устойчивое общественное развитие в Бокситогорском муниципальном районе»

Результаты			
72 чел. Количество обученных лиц	51 шт. Поддержан выпуск газеты «Новый путь»	4 ед. Количество социально- ориентированных некоммерческих организаций	8 ед. Проведение мероприятий



Муниципальная программа «Безопасность Бокситогорского муниципального района»

ВАША БЕЗОПАСНОСТЬ



Исполнено
20,2 млн.руб.

» 96,3%

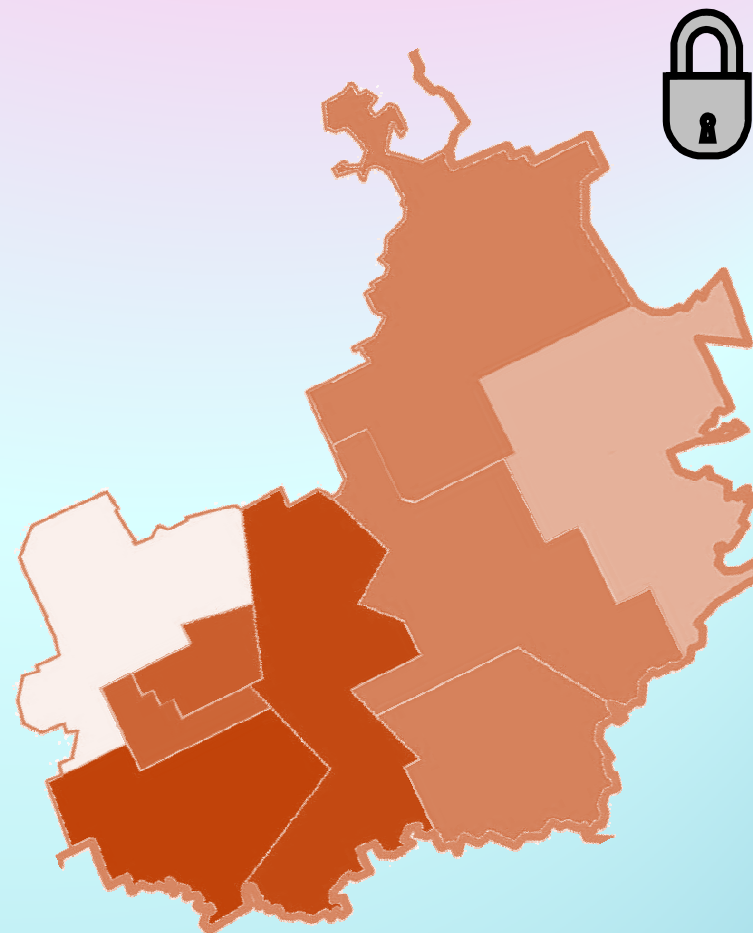
Муниципальная программа «Безопасность Бокситогорского муниципального района»

Расходы

Комплекс процессных мероприятий «Обеспечение общественной безопасности, правопорядка и профилактики правонарушений на территории Бокситогорского муниципального района»
2,8 млн.руб.

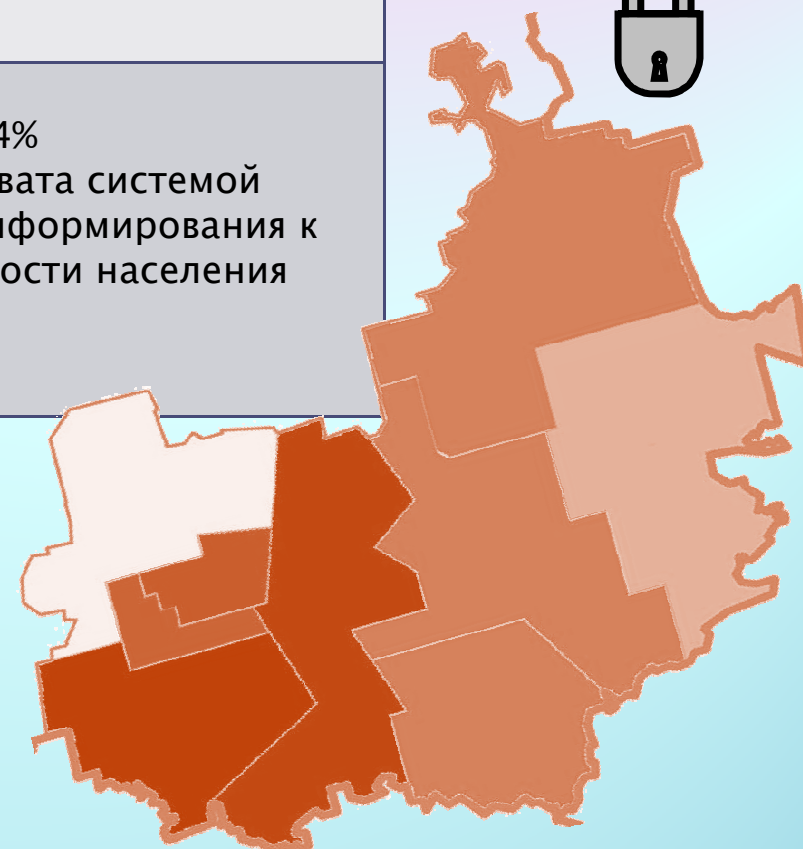
Комплекс процессных мероприятий «Предупреждение чрезвычайных ситуаций, развитие гражданской обороны, защита населения и территорий от чрезвычайных ситуаций природного и техногенного характера, обеспечение общественной безопасности»
11,4 млн.руб.

Комплекс процессных мероприятий «Осуществление отдельных государственных полномочий»
6,0 млн.руб.




Муниципальная программа «Безопасность Бокситогорского муниципального района»

Результаты	
100% Уровень функционирования технических средств обеспечения безопасности среды обитания	74% Доля зоны охвата системой оповещения и информирования к общей численности населения



Муниципальная программа «Управление собственностью на территории Бокситогорского муниципального района»

Исполнено
12,2 млн.
руб. » **91,9%**




Муниципальная программа «Управление собственностью на территории Бокситогорского муниципального района»

Результаты

0 га Кадастровые работы по образованию земельных участков сельскохозяйственного назначения	0% Обеспечение надлежащего состояния объектов казны	18 ед. Проведение кадастрового учета и оценки рыночной стоимости объектов	100% Наполнение ГИС Обеспечение градостроительной деятельностью
---	--	--	---



Муниципальная программа «Содержание автомобильных дорог общего пользования и обеспечение регулярных пассажирских перевозок на территории Бокситогорского муниципального района»



Исполнено
48,9 млн.руб. >>> 87,7%

Муниципальная программа «Содержание автомобильных дорог общего пользования и обеспечение регулярных пассажирских перевозок на территории Бокситогорского муниципального района»

Расходы	
Содержание автомобильных дорог общего пользования на территории Бокситогорского муниципального района 22,5 млн.руб.	Обеспечение регулярных пассажирских перевозок на территории Бокситогорского муниципального района 26,5 млн.руб.

Муниципальная программа «Содержание автомобильных дорог общего пользования на территории Бокситогорского муниципального района»

Результаты

95,8 %

Доля протяженности дорог, не соответствующих нормативным требованиям

100 %

Доля маршрутов регулярных перевозок по регулируемым тарифам в общем количестве муниципальных маршрутов регулярных пассажирских перевозок Бокситогорского муниципального района на конец года



Муниципальная программа «Современное образование в Бокситогорском муниципальном районе»

Исполнено
1297,9 млн. руб. **»»** **97,0%**



Муниципальная программа «Современное образование в Бокситогорском муниципальном районе»

Расходы

Обеспечение реализации программ дошкольного образования 386,3 млн.руб.	Обеспечение реализации программ общего образования 622,6 млн.руб.	Обеспечение реализации программ дополнительного образования 160,6 млн.руб.	Патриотическое воспитание граждан Российской Федерации 3,4	Развитие системы отдыха, оздоровления, занятости детей, подростков и молодежи 6,7 млн.руб.	Развитие системы оценки и контроля качества образования 0,3 млн.руб.	Развитие учреждений, обеспечивающих предоставление услуг в сфере образования Бокситогорского муниципального района 38,3 млн.руб.
---	--	---	---	---	---	---

Муниципальная программа «Современное образование в Бокситогорском муниципальном районе»

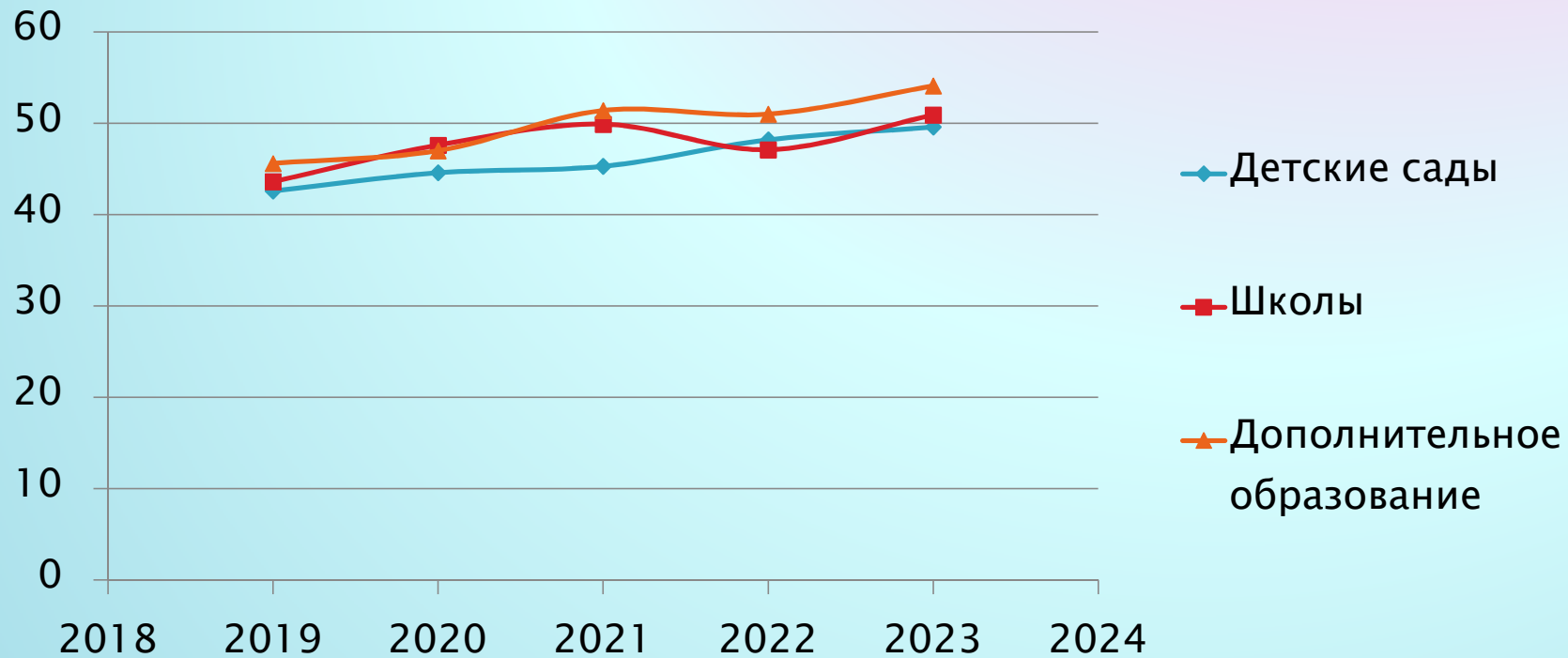
Результаты

100% доступность дошкольного образования	100% Удельный вес численности детей и молодежи 5–18 лет, получающих образование по программам начального общего, среднего общего, основного общего образования	82,6% Доля детей и молодежи в возрасте от 5 до 18 лет, охваченных образовательными программами дополнительного образования детей, в том числе технической направленности	100% Доля образовательных организаций, укрупненных высококвалифицированными педагогическими кадрами	55,4,9% Доля детей, подростков и молодежи от 6,5 до 18 лет (включительно), зарегистрированных на территории района, охваченных организованными формами оздоровления, в том числе детей, находящихся в трудной жизненной ситуации	100% Доля выпускников 11 классов муниципальных общеобразовательных организаций, успешно прошедших государственную итоговую аттестацию и получивших аттестаты о среднем общем образовании	100% Доля образовательных организаций, которым созданы все условия для осуществления деятельности
--	--	--	---	--	--	---

Образование

Зарплата педагогических работников

(тыс.рублей)



Муниципальная программа «Культура, молодежная политика, физическая культура и спорт»

Исполнено
121,2 млн. руб. »» **100,0%**



Муниципальная программа «Культура, молодежная политика, физическая культура и спорт»

Расходы

Молодежная политика 0,5 млн.руб.	Физическая культура и спорт 43,7 млн.руб	Культура 76,9 млн.руб.
-------------------------------------	---	---------------------------



#МП47



Муниципальная программа «Культура, молодежная политика, физическая культура и спорт»

Результаты

1 500 ед.
Количество
участников
молодежных
мероприятий

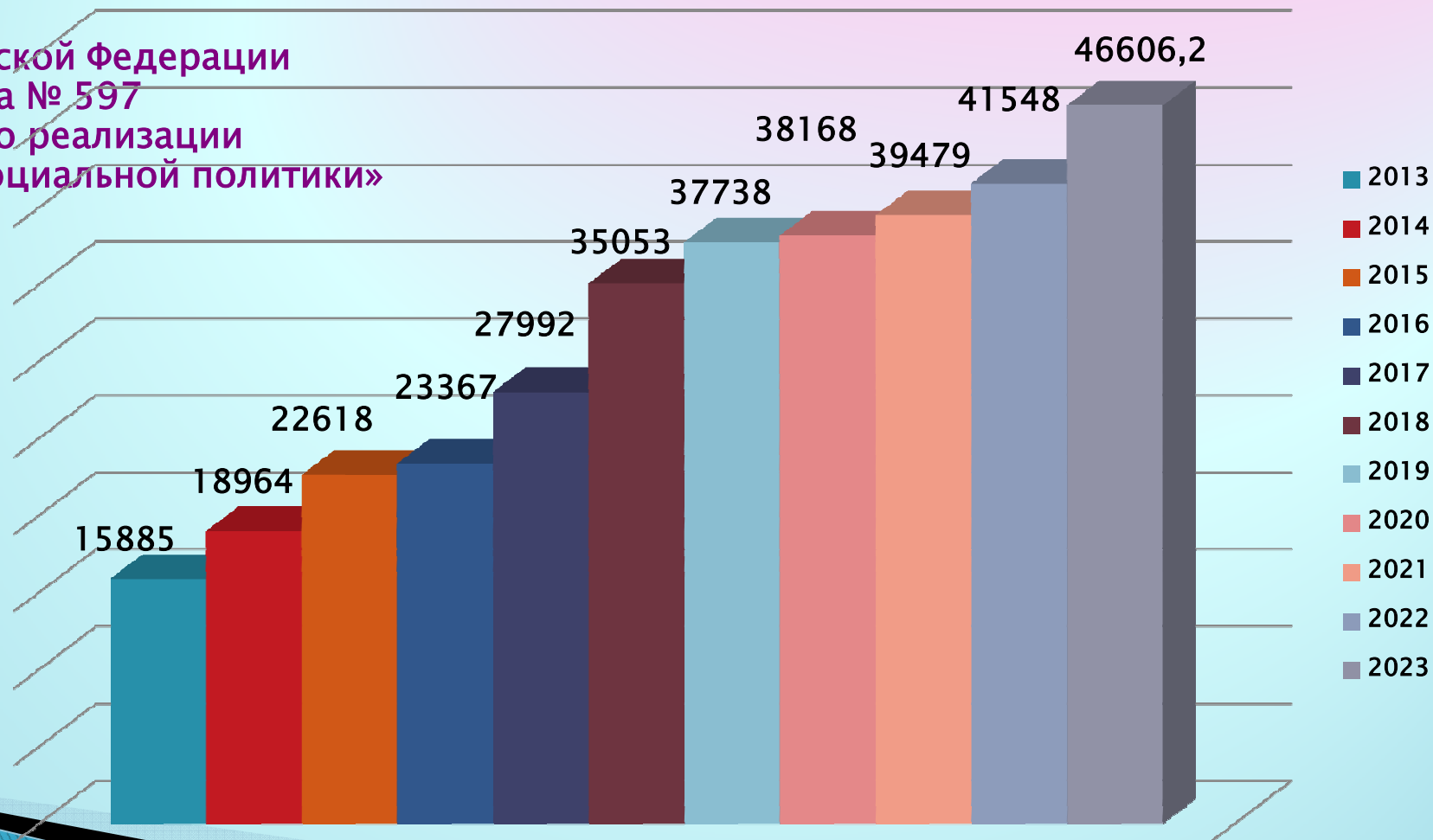
25000 ед.
Число
посещений
культурно-
массовых
мероприятий

53682 ед.
Число посещений
библиотек

53,5 %
Увеличение доли
населения,
систематически
занимающегося
физической
культурой и спортом

Культура

Исполнение Указа
Президента Российской Федерации
от 07 мая 2012 года № 597
«О мероприятиях по реализации
государственной социальной политики»



Муниципальная программа

«Социальная поддержка отдельных категорий граждан в Бокситогорском районе»

Исполнено
91,3 млн.руб. » 96,4%



Муниципальная программа «Социальная поддержка отдельных категорий граждан в Бокситогорском районе»

Расходы

Оказание мер социальной поддержки детям-сиротам, детям, оставшимся без попечения родителей, лицам из числа указанной категории детей, а также гражданам, желающим взять детей на воспитание в семью
74 млн.руб.

Улучшение жилищных условий отдельных категорий граждан и выполнение государственных обязательств по обеспечению жильем отдельных категорий граждан
5 млн.руб.

Обеспечение предоставления мер социальной поддержки отдельным категориям граждан с усилением их адресности
12,3млн.руб.



Муниципальная программа «Социальная поддержка отдельных категорий граждан в Бокситогорском районе»

Результаты 100%
Численность нуждающихся лиц, получивших
социальную поддержку

📌 23 ед.
ПРИБРЕТЕНО КВАРТИР для детей-сирот

📌 71 детей устроено в семьи

📌 127 человек получили пособие
на содержание

📌 106 ребенка обеспечены бесплатным
проездом



Благодарим Вас!



Телефон:
▶ 8(813)66-2-16-88



Эл. почта:
▶ bokskomfin@gmail.com



Сайт:
<http://adm.boksitogorsk.ru>